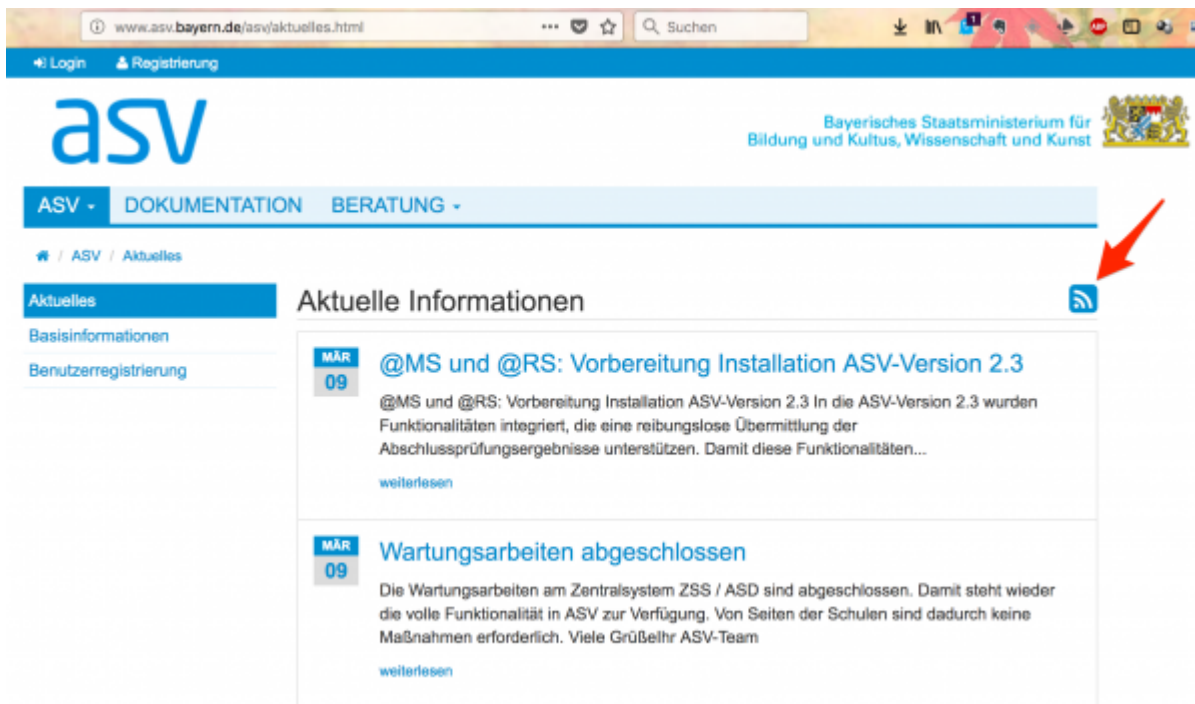


# Abonnieren eines RSS-Feeds im Firefox-Browser

Um Ihren Firefox als Feed-Reader zu verwenden, gehen Sie bitte wie folgt vor:

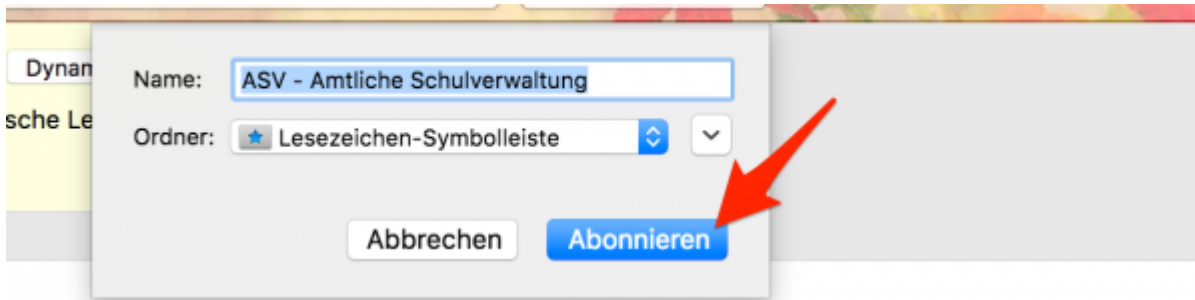
1. Klicken Sie auf der Startseite der Dokumentation auf das RSS-Feed-Symbol



2. Danach entscheiden Sie, mit welcher Anwendung Sie die RSS-Nachrichten abonnieren wollen (Dynamische Lesezeichen)



3. Wählen Sie eine Anzeigeoption für den Feed aus (Ordner: Lesezeichen-Symboleiste) und klicken Sie auf 'Abonnieren'



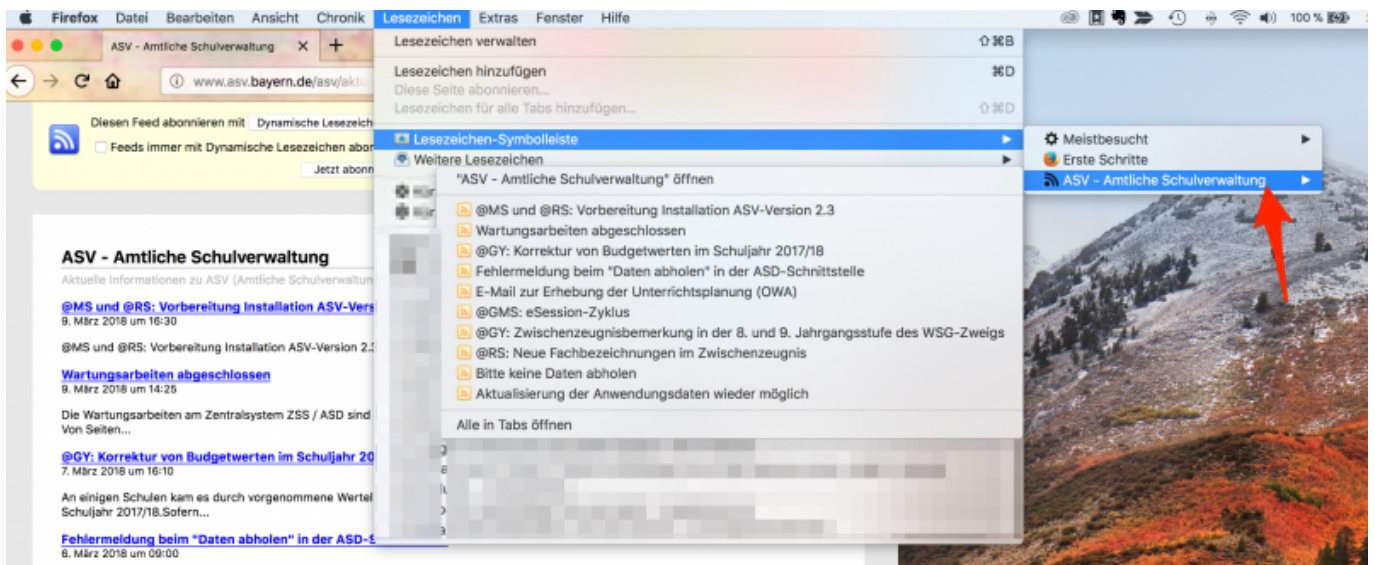
## erwaltung

ntliche Schulverwaltung)

### Installation ASV-Version 2.3



4. Nun haben Sie Ihr Abonnement abgeschlossen und können in der Lesezeichenverwaltung Ihres Browsers die jeweiligen Neuigkeiten aus der ASV lesen.



Quelle:

<https://www.asv.bayern.de/doku/> - **Amtliche Schulverwaltung - Dokumentation**

Permanenter Link:

<https://www.asv.bayern.de/doku/alle/firefox-browser>

Letzte Änderung: **02.12.2019 13:09**

