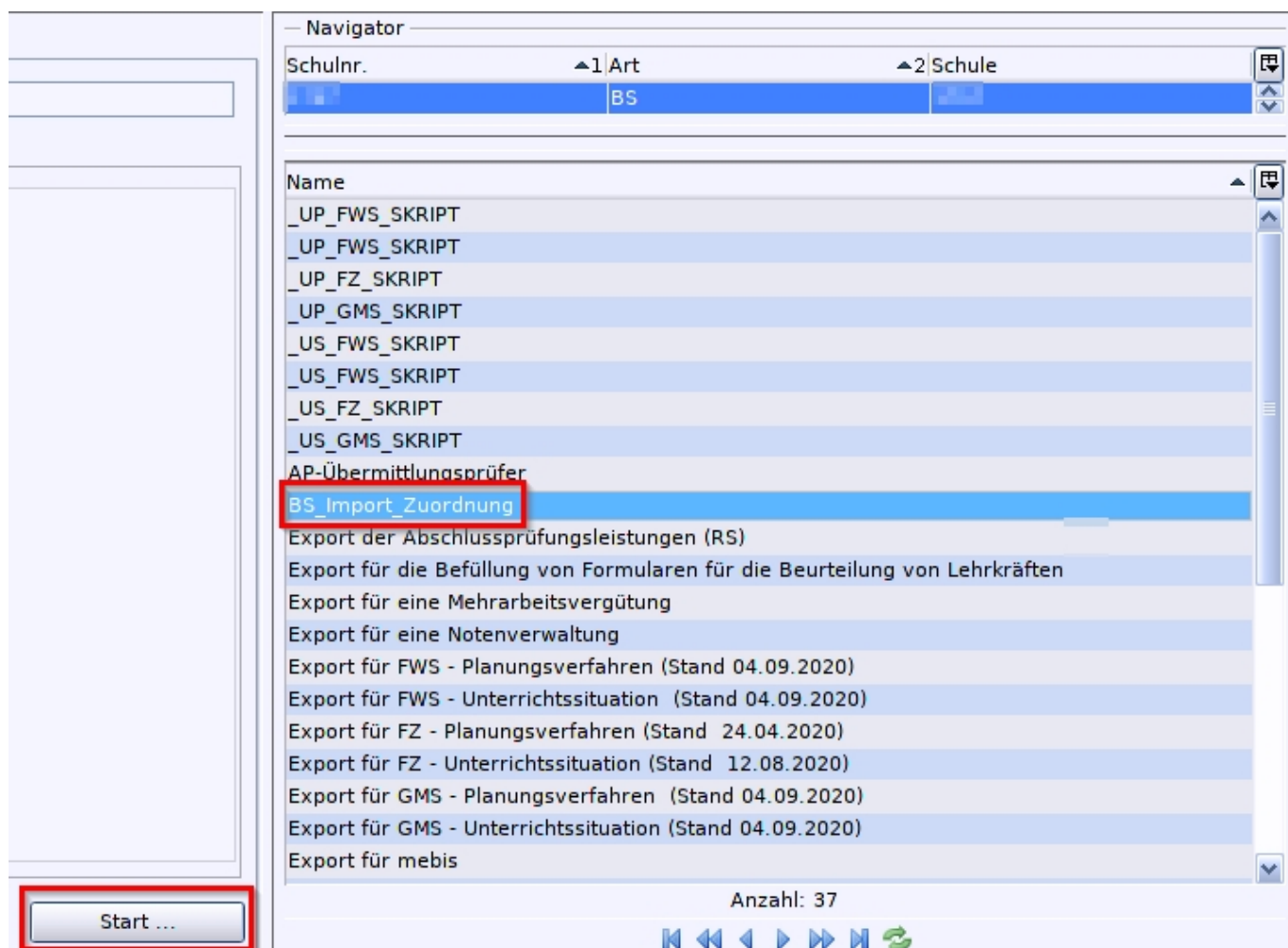


B6 Anmeldedatum zurücksetzen

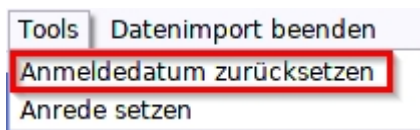
Öffnen Sie unter *Datei/Verwaltung/Schnittstellen* das Modul **Schnittstellen**, wählen die Schnittstelle **BS_Import_Zuordnung** aus und klicken auf die Schaltfläche *Start*.



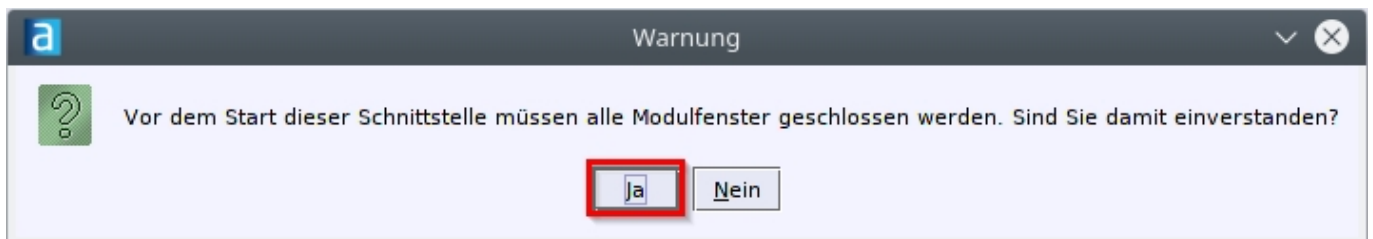
Das Dialogfenster mit der Schnittstelle *Import von externem Schulverwaltungsprogramm* wird geöffnet.



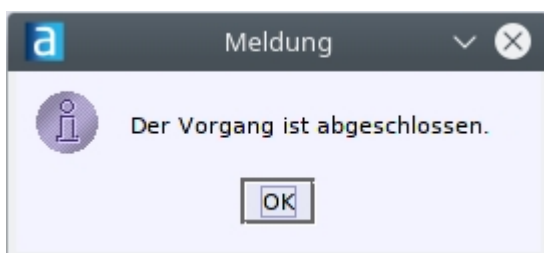
1. Rufen Sie unter *Tools* den Menüpunkt *Anmeldedatum zurücksetzen* auf.



2. Falls weitere Module geöffnet sind öffnet sich das Dialogfenster *Warnung* und Sie werden aufgefordert, alle Module zu schließen. Sie bestätigen den Vorgang mit der Schaltfläche *Ja*.



3. Das Anmeldedatum wird zurückgesetzt und Sie erhalten abschließend eine Erfolgsmeldung.



Weiter zu [B7](#)

Zurück zur Übersicht [Externe Schulverwaltung](#)

Quelle:

<https://www.asv.bayern.de/doku/> - **Amtliche Schulverwaltung - Dokumentation**

Permanenter Link:

https://www.asv.bayern.de/doku/bers/externe_schulverwaltung/anmeldedatum_zuruecksetzen

Letzte Änderung: **14.09.2020 11:40**