

Übertragung von Halbjahresergebnissen mit mebis

mebis kann alternativ zum Transport per USB-Stick für die Übertragung der Notendateien im csv-Format genutzt werden. Von mebis können Sie gesammelt heruntergeladen und in die Notenverwaltung [importiert](#) werden.

Vorbereitungen

Erstellung eines mebis-Kurses, in dem alle Kollegen als **Schüler** als Nutzer/innen eingeschrieben sind. Sie dürfen **nicht** als Lehrer oder Autor in den Kurs eingetragen sein, da sonst die hochgeladenen Notendateien aller anderen Kollegen sichtbar sind, was aus Gründen des Datenschutzes nicht erlaubt ist. Es können mehrere Dateien auf einmal abgegeben werden.



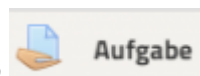
Es muss für jeden Termin eine neue „Abgabe“-Aktivität erstellt werden, da die Abgaben nicht gelöscht werden können.

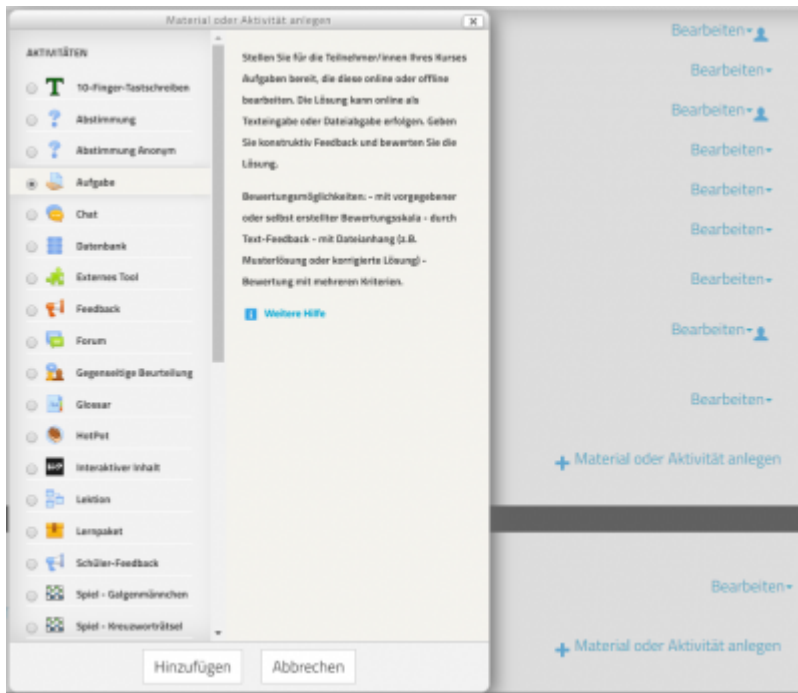
Die Einschreibung kann [manuell](#) oder über eine [Selbsteinschreibung](#) erfolgen. Bei der erstmaligen Erstellung eines Kurses mit der Aufnahme vieler Teilnehmer bietet sich letztere Methode an.

Erstellung einer Aktivität

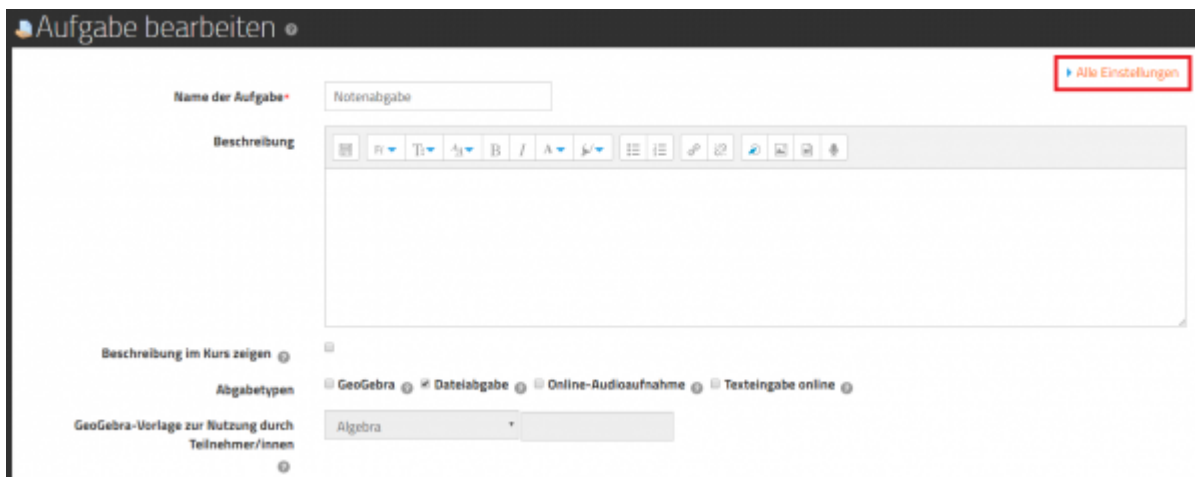
Es wird davon ausgegangen, dass die [Grundlagen der Kursverwaltung](#) bekannt sind.

Erstellen einer neuen Aktivität des Typs *Aufgabe*





Folgende Einstellungen sollten in den Aufgabedetails vorgenommen werden. Dazu oben rechts *Alle Einstellungen* ausklappen:



Einstellung	Parameter	Bemerkung	obligatorisch
Verfügbarkeit			
Abgabebeginn	Datum	Datum, ab dem Notendateien hochgeladen werden können	nein
Fälligkeitsdatum	Datum	Datum, bis zu dem Notendateien hochgeladen werden können	nein
Abgabetypen			
Abgabetypen	Dateiabgabe		ja
Akzeptierte Dateitypen	.csv	verhindert, dass z.B. fälschlicherweise Excel-Dateien hochgeladen werden können	empfohlen

Alle weiteren Einstellungen können auf den Voreinstellungen belassen werden.

Verfügbarkeit

Abgabebeginn	3	Mai	2019	08	00	<input checked="" type="checkbox"/> Aktivieren
Fälligkeitsdatum	20	Mai	2019	08	30	<input checked="" type="checkbox"/> Aktivieren
Letzte Abgabemöglichkeit	10	April	2019	15	01	<input type="checkbox"/> Aktivieren
An Bewertung erinnern	20	Februar	2019	00	00	<input type="checkbox"/> Aktivieren
Beschreibung immer anzeigen						<input type="checkbox"/>

Abgabetypen

Abgabetypen GeoGebra **Dateiabgabe** Online-Audioaufnahme Texteingabe online

GeoGebra-Vorlage zur Nutzung durch Teilnehmer/innen: Algebra

... oder eine ggb-Datei verwenden Ziehen Sie eine GeoGebra-Datei in den GeoGebra-Applet-Bereich

Anzahl hochladbarer Dateien: 20

Maximale Dateigröße: 512MB

Akzeptierte Dateitypen: .csv

Herunterladen der Notendateien

Der Kursersteller sieht beim Öffnen der Aktivität, wie viele Teilnehmer bereits Dateien abgegeben haben.

Notenabgabe

Bewertungsüberblick

Teilnehmer/innen	2
Abgegeben	2
Bewertung erwartet	2

Durch Klick auf „Alle Abgaben anzeigen“ gelangt man zur Übersichtsliste der Abgaben.

Diese Dateien können gesammelt heruntergeladen werden, indem oben links bei *Bewertungsvorgang* die Option „Alle Abgaben herunterladen“ ausgewählt wird.

Notenabgabe

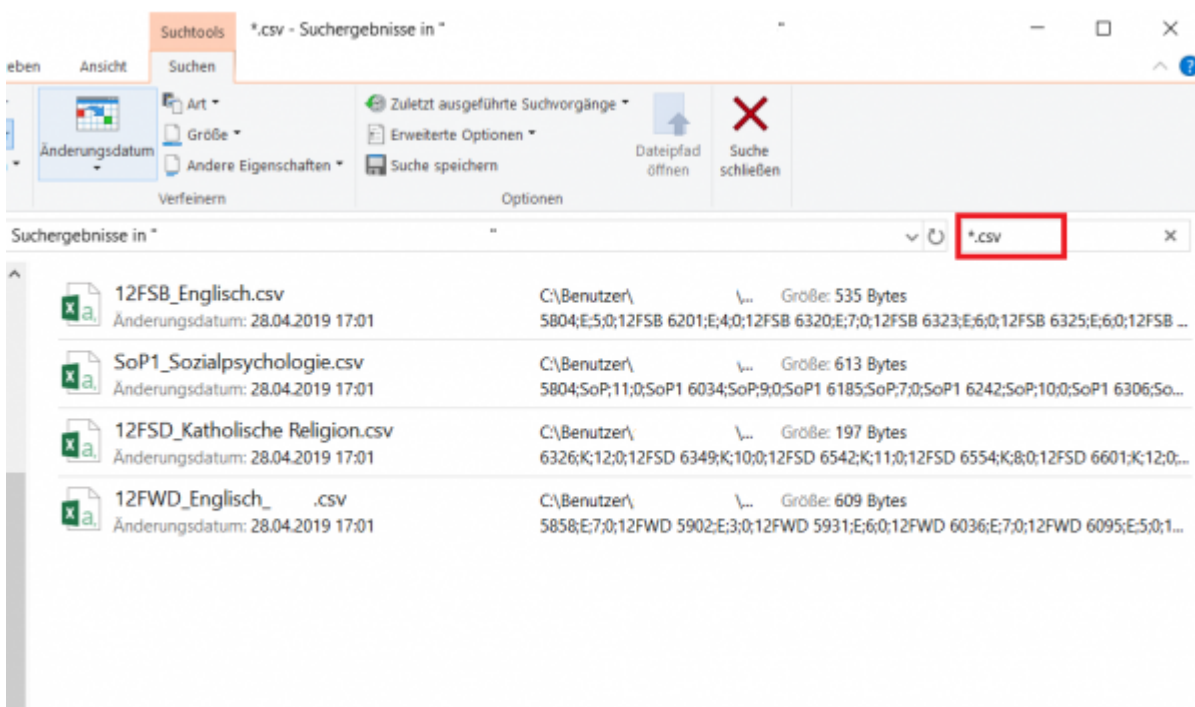
Bewertungsvorgang: Auswählen...

Auswahl	Nutzerbild	Vorname / Nachname	E-Mail- Adresse	Institution	Status	Bewertung	Bearbeiten	Zuletzt geändert (Abgabe)	Datelabgabe	Abgabe
<input type="checkbox"/>		Manuel	[Redacted]	[Redacted]	Zur Bewertung abgegeben	Bewertung	Bearbeiten	Donnerstag, 7. Februar 2019, 13:55	12FWD_Englisch_HH.csv	Kom
<input type="checkbox"/>		Horst	[Redacted]	[Redacted]	Zur Bewertung abgegeben	Bewertung	Bearbeiten	Mittwoch, 10. April 2019, 16:03	12FSB_Englisch.csv 12FSD_Katholische Religion.csv SoP1_Sozialpsychologie.csv	Kom

Das heruntergeladene zip-Archiv wird entpackt und dann durch die Eingabe von

*.csv

im Windows-Suchfeld alle enthaltenen csv-Dateien angezeigt. Diese können dann gesammelt in einen gemeinsamen Ordner kopiert und von dort auf gewohntem Weg zusammengefasst und **importiert** werden.



Notenabgabe durch Kollegen

Für die Notenabgabe durch Kollegen steht eine Anleitung zur Verfügung, die als Vorlage verwendet werden kann. Rot markierte Stellen müssen angepasst werden. Es wird keine Gewähr für Vollständigkeit oder Korrektheit der im Dokument enthaltenen Informationen übernommen.

notenabgabe_mebis_vorlage.docx

Quelle:

<https://www.asv.bayern.de/doku/> - **Amtliche Schulverwaltung - Dokumentation**

Permanenter Link:

https://www.asv.bayern.de/doku/bs/fosbos/noze/mebis_uebertragung_hje

Letzte Änderung: **03.02.2020 11:59**