

Reiter Einsatzschulen (Schulnummer / Schulart)

Im Reiter Einsatzschulen (Schulnummer / Schulart) sieht man den Unterrichtseinsatz einer Lehrkraft an einer bestimmten Schule. Es wird pro Einsatzschule eine Reiterkarte erzeugt. Der Einsatz im Pflicht-/Wahlpflichtunterricht wird, für jede Einsatzschule gesondert, in der „Matrix der Unterrichtsverteilung“ oder in der „Liste des Pflichtunterrichts“ erfasst.

Bereich Unterricht in der Matrix der Unterrichtsverteilung

Im Beispiel ist eine Lehrkraft an zwei Schulen im Einsatz (6186 BS und 3272 FS). Der Unterrichtseinsatz ist auf die beiden Reiterkarten verteilt. Den Inhalt betrachten wir nun etwas genauer.



(Achtung: Screenshot nicht mehr aktuell!)

Die Felder der Tabelle sind der Matrix für die Unterrichtsverteilung entnommen und werden hier nur angezeigt, können also nicht geändert werden.

Klasse	Fach	Art	WStd	Koppel	wis	Schü
08b_1	G	p	2	g8b	<input checked="" type="checkbox"/>	11
08b_2	G	p	2	g8b	<input checked="" type="checkbox"/>	11
08f	G	p	2		<input checked="" type="checkbox"/>	22
09a	Inf	p	2	i9ad	<input type="checkbox"/>	22
09c	D	p	3		<input checked="" type="checkbox"/>	22
09c	G	p	2		<input checked="" type="checkbox"/>	22
09d	G	p	2		<input checked="" type="checkbox"/>	22
09d	Inf	p	2	i9ad	<input type="checkbox"/>	22
10a	Inf	p	2	i10	<input type="checkbox"/>	24
10b_2	G	p	2		<input checked="" type="checkbox"/>	12

19 WStd Pflicht-/Wahlpflichtunterricht 3 WStd Wahl- / Förderunterricht

Erläuterung zur obigen Tabelle

Spaltenbezeichnung	Kurze Beschreibung
Klasse, Fach	Klassen- und Fachbezeichnung
Art	Art des Unterrichts, z.B. p = Pflichtunterricht
Koppel	In dieser Spalte ist die Koppelbezeichnung zu sehen (siehe auch Kapitel Unterricht).
wiss	Ein Häkchen ist beim wissenschaftlichen Unterricht gesetzt.
Schü	Anzahl der Schüler in der Klasse bzw. Klassengruppe die diesen Unterricht besuchen.

Bereich Besonderer Unterricht

Der Einsatz im **Wahl-/Ergänzungs- und Förderunterricht** wird, für jede Einsatzschule gesondert, hier bei der Lehrkraft oder in der „Liste des Besonderen Unterrichts“ erfasst.

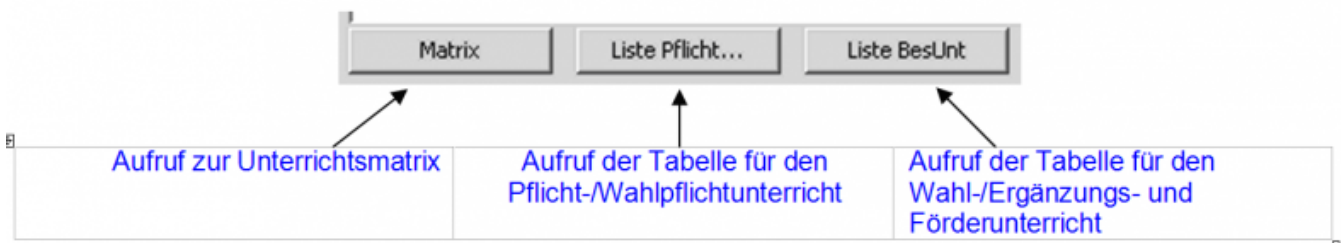
Die Felder der Tabelle können einzeln editiert werden, mit Ausnahme der Schülerzahl.

Besonderer Unterricht						
Kurs	Fach	Art	WStd	wiss	Schü	
F/f/Al	F	f	3	<input type="checkbox"/>	0	
Tv/w/Al	Tv	w	3	<input type="checkbox"/>	0	
				<input type="checkbox"/>		

Erläuterung zur obigen Tabelle

Spaltenbezeichnung	Kurze Beschreibung
Kurs	Kursbezeichnung
Fach	Kürzel für das jeweilige Fach für den besonderen Unterricht
Art	Art des Unterrichts, z.B. w = Wahlunterricht

Die verschiedenen Unterrichtsarten können auch in den jeweils betroffenen Matrizen bzw. Tabellen eingepflegt werden. Ein Absprung dorthin ist möglich, wenn die entsprechende Schaltfläche betätigt wird.



Bereich Anrechnungen

Alle **Anrechnungsstunden** einer Lehrkraft können, nach Schule getrennt, in diesem Bereich eingegeben werden.

Anrechnungen, Fördermaßnahmen, Betreuung, Vertretungsreserven							Unterrichtete Fächer	
Art	Art	WStd	Bem	von	bis	vg	Fach	
ll	Seminarlehrer	5,0	...	01.08.2013	31.07.2014		Ph	Physik
wx	sonstige (staatl)	11,0	...	01.08.2013	31.07.2014		M	Mathematik

aktuell 16 WStd Anrechnungen Übersicht

Bereich Funktionen

Wenn eine Lehrkraft eine **Funktionsstelle** innehat, kann diese im Bereich Funktionen ausgewählt werden.

Funktionen			
Art	Art	Fach	F
70X0G	Fachbetreuung	B	

Wenn nötig ist das entsprechende **Fach** auszuwählen **und** die **Dauer** der Gültigkeit.

von	bis
01.08.2013	31.07.2014

Beim Datum sind Werte bis 2099 zulässig, kann aber auch leer gelassen werden.

Einen **Überblick über alle Stunden** die **für Funktionen an der Schule** vergeben wurden und den zugeordneten Lehrkräften, erhält man durch einen Klick auf die Schaltfläche *Übersicht*.

Übersicht

Lehrkräfte - Funktionen Übersicht								
Funktionen für 9310 TestGymOberbayernOst								
Kürzel	Familienname	Art	Fach	Fach	von	bis	vg	
Bae	Baumann Uwe Christoph E...	1000G	Schulleitung (> 360 Sch.)		01.08.2010		Ministerium	
Bra	Brandmeier Otmar	8000G	Beratungslehrer					
Bos	Bosch Evelin Nina	1100G	StV Schulleitg.		01.08.2006		Ministerium	
Abe	Abel Cornelia Elvira	70X0G	Fachbetreuung	B	01.08.2013	31.07.2014		

Bereich Mehrarbeit / Nebentätigkeit

Wenn eine **Mehrarbeit** eingetragen werden soll, deren Dauer und eine eventuelle Nebentätigkeit, muss dies in den dafür vorgesehenen Feldern geschehen.

Funktionen		
Art	Art	Fach
70X0G	Fachbetreuung	B

Bereich an dieser Schule

Hier werden Daten gefordert die nur für diese Schule gelten. Das Kürzel kann hier separat eingegeben werden. Ein Zimmer in dem man in der Regel anzutreffen ist, etc.

an dieser Schule

Kürzel Sortiergruppe Postfach

Zimmer

Bereich Zuweisung an diese Schule

Falls eine Abordnung etc. einzutragen ist, die Anzahl der Stunden und die Dauer, kann dies in den rechts zu sehenden Feldern vorgenommen werden.

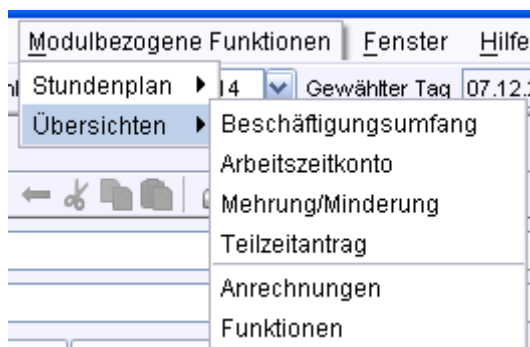
Zuweisung an diese Schule

Art Teilabordnung von

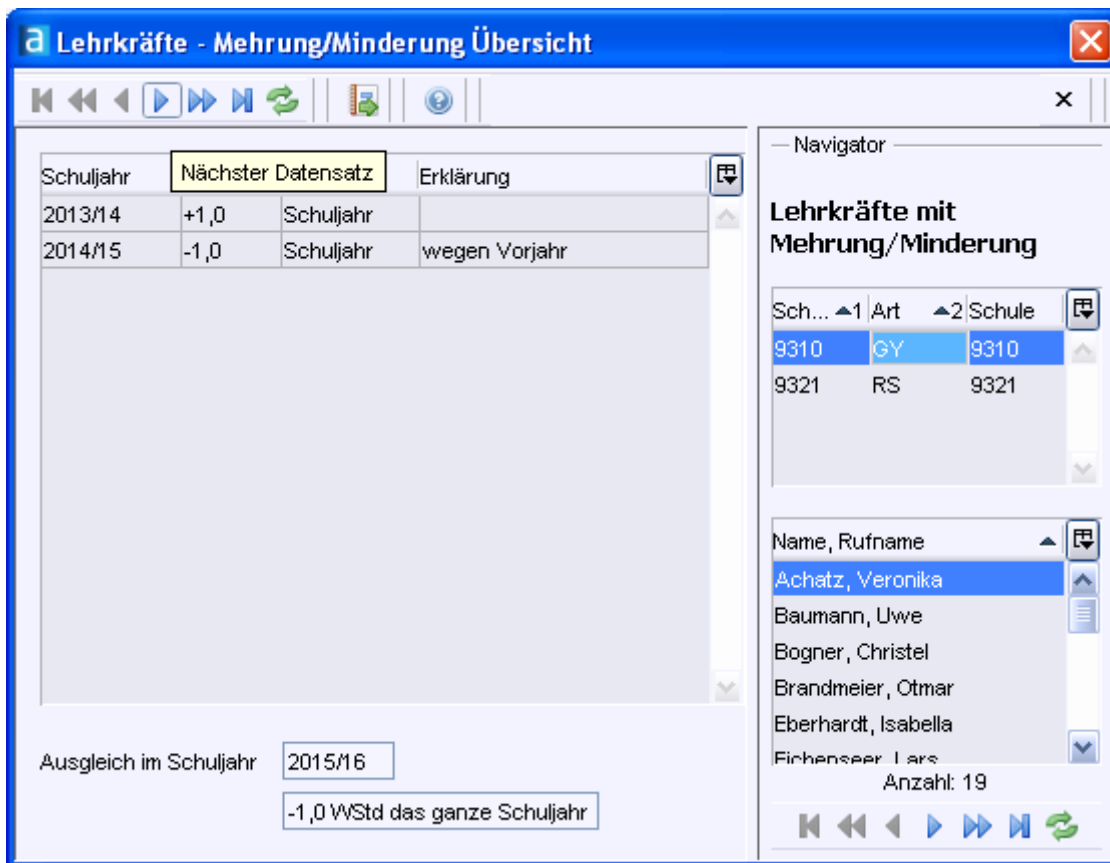
WStd bis

Modulbezogene Funktionen

Übersichten über Lehrkräfte mit Anrechnungen, Teilzeitanträgen etc. erhält man, wenn man auf *Modulbezogene Funktionen / Übersichten* klickt.



In der folgenden Übersicht zur Mehrung / Minderung sind alle Lehrkräfte die aktuell an der Schule 9310 eine Mehrung oder Minderung besitzen.

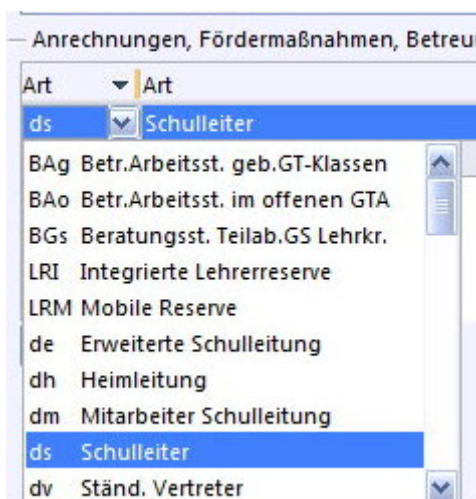


Bereich Anrechnungen

Alle Anrechnungsstunden einer Lehrkraft können, nach Schule getrennt, in diesem Bereich eingegeben werden.

Anrechnungen, Fördermaßnahmen, Betreuung, Vertretungsreserven						
Art	Art	WStd	Bem	von	bis	vg
ds	Schulleiter	20,0	...	01.08.2013	31.07.2014	

In der Spalte Art ist ein Anrechnungsgrund auszuwählen.



Anschließend sind die Anzahl der Anrechnungswochenstunden und die Dauer von ... bis einzutragen.

WStd	Bem	von	bis
20,0	...	01.08.2013	31.07.2014
	...		

In der letzten Spalte ist auszuwählen wer die Anrechnungsstunde(n) vergibt.



Die Summe der aktuellen Anrechnungsstunden einer Lehrkraft sind in diesem Anzeigefeld, direkt unter der Tabelle, zu sehen.

aktuell 20 WStd Anrechnungen

Einen Überblick über alle Anrechnungsstunden an der Schule und den zugeordneten Lehrkräften erhält man durch einen Klick auf die Schaltfläche Übersicht.



Lehrkräfte - Anrechnungen Übersicht

Anrechnungen für 9310 TestGymOberbayernOst Meister Proper am 20.12.2013

Kürzel	Familienname	Art		WStd	von	bis	WStd akt
Abe	Abel Cornelia Elvira	ff	Fachbetreuer	1,0	01.08.2013	31.07.2014	1,0
Abe	Abel Cornelia Elvira	fl	Sammlungsleiter	1,0	01.08.2013	31.07.2014	1,0
Ach	Achatz Veronika Doris Ramona	wd	Beauftragter Datenschutz	1,0	01.08.2013	31.07.2014	1,0
App	Appelt Gerda Melanie Gudrun	fs	Stundenplan	3,0	01.08.2013	31.07.2014	3,0
Bae	Baumann Uwe Christoph Ekkehard	ds	Schulleiter	20,0	01.08.2013	31.07.2014	20,0
Ber	Bergmann Melanie	fx	schulgebunden sonst	2,0	01.08.2013	31.07.2014	2,0
Bog	Bogner Christel Ulrike Mechthild	pö	Personalrat örtl.	1,0	01.08.2013	31.07.2014	1,0
Bog	Bogner Christel Ulrike Mechthild	ff	Fachbetreuer	2,0	01.08.2013	31.07.2014	2,0
Bos	Bosch Evelin Nina	dv	Ständ. Vertreter	12,0	01.08.2013	31.07.2014	12,0
Bra	Brandmeier Otmar	fx	schulgebunden sonst	1,0	01.08.2013	31.07.2014	1,0
Bra	Brandmeier Otmar	fb	Beratungslehrer (Schule)	1,0	01.08.2013	31.07.2014	1,0
Büt	Büttner Hans Eckhard Elmar	fy	Systembetreuer	6,0	01.08.2013	31.07.2014	6,0
Chr	Christ Kathrin	fv	Verbindungslehrer	2,0	01.08.2013	31.07.2014	2,0
Fre	Freiberger Lucia Antje Teresa	ff	Fachbetreuer	2,0	01.08.2013	31.07.2014	2,0

Anrechnungsarten			Anrechnungsbereiche		
Art		WStd akt	Bereich	vergeben	Formel
BAg	Betr.Arbeitsst. geb.GT-Klassen	4,0	FSF	42,0	6
BGs	Beratungsst. Teilab.GS Lehrkr.	4,0	SAT	6,0	--
dm	Mitarbeiter Schulleitung	10,0	Tätigkeit SB	14,0	--
ds	Schulleiter	20,0	Mobile Reserve	0,0	--
dv	Ständ. Vertreter	12,0	Ohne Zuordnung AB	10,0	--
fb	Beratungslehrer (Schule)	1,0	Integrierte Lehrerreserve	0,0	--
ff	Fachbetreuer	16,0	DIR	48,0	14

OK

In der Tabelle sind alle Lehrkräfte mit den Anrechnungswochenstunden, den verwendeten Anrechnungsarten und den Anwendungsbereichen aufgelistet.

Bereich Unterrichtete Fächer

Die im aktuellen Schuljahr von der Lehrkraft unterrichteten Fächer können entweder in der rechts zu sehenden Tabelle direkt oder in der Unterrichtsmatrix eingetragen werden.

Unterrichtete Fächer

Fach
Eth Ethik
Sk Sozialkunde

Wird ein Fach in der Matrix eingetragen und ist das Fach bei der Lehrkraft noch nicht vorhanden, dann erscheint folgende Meldung.

Wählen Sie eine Option aus

Hilfe

Die Lehrkraft meh ist im Fach KR nicht vorgesehen.
Soll das Fach bei den Unterrichtsfächern der Lehrkraft aufgenommen werden?

Ja Nein

Letzte

Änderung: 09.01.2017 14:26 bs:lehrer:lehrkraefte:reiter_einsatzschulen_schulnummer_schulart https://www.asv.bayern.de/doku/bs/lehrer/lehrkraefte/reiter_einsatzschulen_schulnummer_schulart

Quelle:

<https://www.asv.bayern.de/doku/> - **Amtliche Schulverwaltung - Dokumentation**

Permanenter Link:

https://www.asv.bayern.de/doku/bs/lehrer/lehrkraefte/reiter_einsatzschulen_schulnummer_schulart

Letzte Änderung: **09.01.2017 14:26**