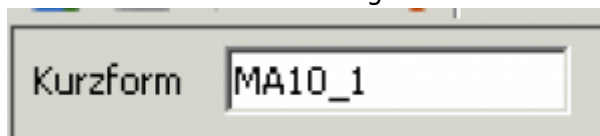


Neuanlage von Blöcken

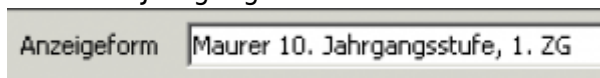
Klicken Sie auf die Schaltfläche für *Neuanlage*.



Im Feld **Kurzform** kann man **maximal 20 Zeichen** eingeben.

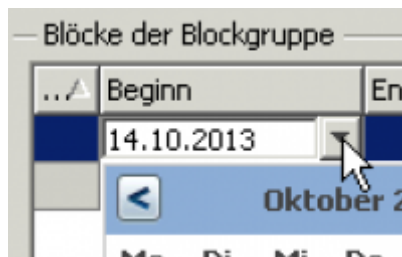


In der Anzeigeform wird eine ausführliche Erklärung der Kurzform eingegeben. Dies bedeutet die Blockgruppe gilt für die Maurer der 10 Jahrgangsstufe und hier für die 1. Zeitgruppe.



Bereich Blöcke der Blockgruppe

Eine Blockgruppe umfasst mindestens einen Block. Zur **Eingabe von Blockzeiten** geben Sie entweder die Beginn- und Endezeiten in die Felder ein oder Sie benutzen den Kalender.



Auf der rechten Seite werden die **Unterrichtstage (UT)** berechnet. Des Weiteren werden die **tatsächlichen Unterrichtstage (TUT)** und die **Unterbringungstage (UB)** angezeigt.

UT	Mo	Di	Mi	Do	Fr	TUT	UB	Bemerkung
10	2	2	2	2	2	10	0	

Bis auf die Unterrichtstage die auf der Grundlage des Kalenders berechnet werden, können alle Zahlen per Hand abgeändert werden. Eine **Bemerkung** kann zusätzlich angegeben werden. Für jede Blockphase wird eine Zeile angelegt.

Die Eingabe einer Bemerkung ist ebenso möglich.

Zur Vereinfachung der Eingabe wird der Kalender beim Klick auf ein Feld der Spalte „Ende,, mit dem zuvor in „Beginn“ gewählten Datum vorbelegt (falls vorhanden). Existiert eine vorangehende Zeile, so wird der Kalender des „Beginn,-Feldes der aktuellen Zeile mit dem Datum des „Ende“-Feldes der vorangehenden Zeile vorbelegt.

.. /	Beginn	Ende	UT	Mo	Di	Mi	Do	Fr	TUT	UB	Bemerkung
1	22.09.2012	28.09.2012	5	1	1	1	1	1	5	5	
2	19.11.2012	30.11.2012	10	2	2	2	2	2	10	10	
3	14.01.2013	25.01.2013	10	2	2	2	2	2	10	10	
4	04.02.2013	22.02.2013	10	2	2	2	2	2	10	10	
5	11.03.2013	22.03.2013	10	2	2	2	2	2	10	10	
6	22.04.2013	30.04.2013	7	2	2	1	1	1	7	7	
7	04.05.2013	08.05.2013	3	0	0	0	0	0	0	0	
8	06.05.2013	13.05.2013	5	2	1	1	0	1	5	5	

Im folgenden Bild sind die berechneten Summen der Unterrichtstage etc. in Form von Anzeigefeldern zu sehen.


	UT	Mo	Di	Mi	Do	Fr	TUT	UB
Summe:	60	13	12	11	10	11	57	57

Für die Weitergabe der Blockdaten an ASD (Amtliche Schuldaten) werden die

1. Anzahl der Blöcke
2. Anzahl der Unterrichtswochen im Schuljahr

durch einen Klick auf *Berechnen* angezeigt.

— Für die Meldung der Amtlichen Schuldaten —

Anzahl Blöcke im Schuljahr 

Anzahl Unterrichtswochen im Schuljahr

Diese berechneten Werte können überschrieben werden. Durch einen erneuten Klick auf *Berechnen* werden wieder die alten Werte angezeigt.

Quelle:

<https://www.asv.bayern.de/doku/> - **Amtliche Schulverwaltung - Dokumentation**

Permanenter Link:

https://www.asv.bayern.de/doku/bs/modul_bloecke/neuanlage

Letzte Änderung: **30.11.2016 09:47**

