

Eintragung des Einschulungsjahres beim Schüler

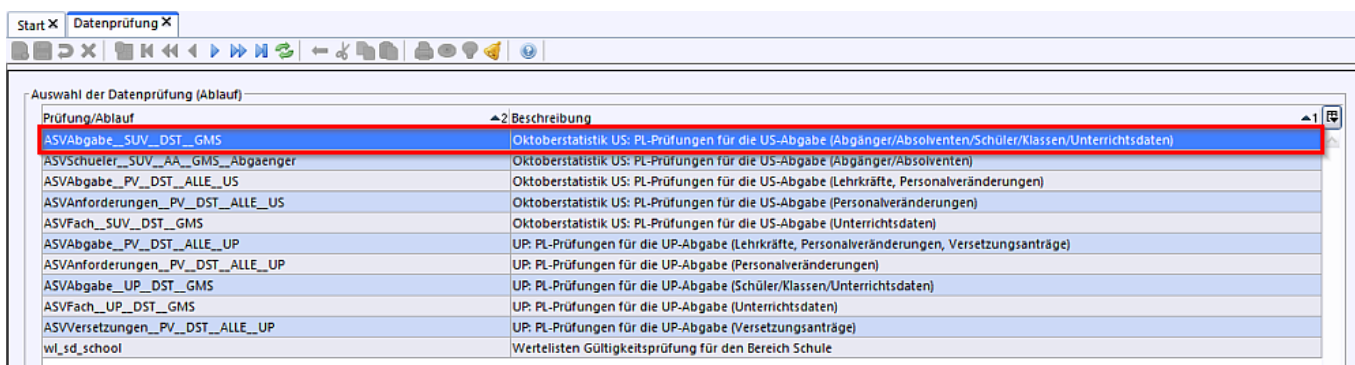
Die Eintragung des Einschulungsjahres des Schülers ist vor einer US-Übermittlung dringend erforderlich, da ansonsten ein Muss-Fehler bei der Plausibilitätsprüfung erfolgen wird. Nach dem Öffnen des Moduls *Schüler* können Sie im Reiter *Ein-/Austritt* das Jahr der Einschulung des betreffenden Schüler eintragen:



Sammeländerungsmöglichkeit

Sollte nach der Altdatenübernahme bei mehreren Schülern das Einschulungsjahr nicht oder fehlerhaft übernommen worden sein, so besteht die Möglichkeit der Sammeländerung.

Nach der Datenprüfung



können folgende Fehlermeldungen auftreten:

Fehlermeldung "B_sch_sch_einschulungsjahr_0061"

Schüler #...#: Das Jahr der Ersteinschulung fehlt.

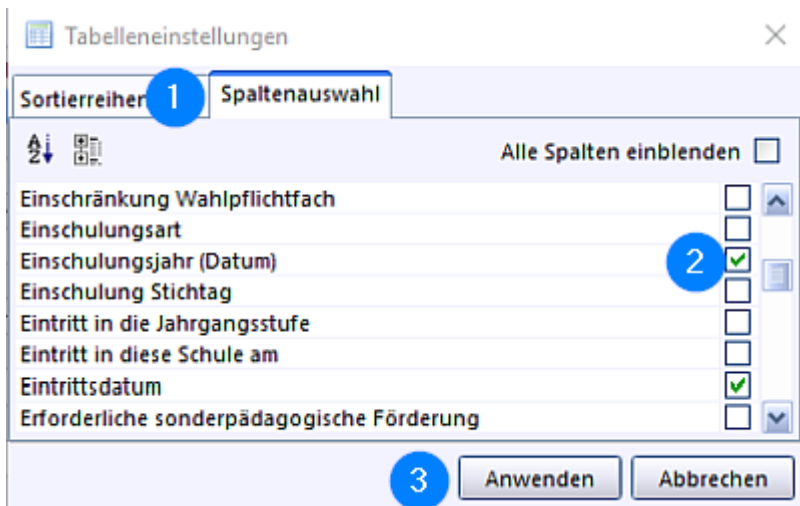
Datenbereich	Datensatz	Feld	F	Fehlertext	Korrektur	Nr.
Schüler	7a Apfel Norbert	Einschulungsjahr	M	B_sch_sch_ersteinschulungsjahr_0061: Schüler 7a Apfel Norbert: Das Jahr der Ersteinschulung fehlt.	B_sch_sch_ersteinschulungsjahr_0061: Schüler 7a Apfel Norbert: Das Jahr der Ersteinschulung ist ein Pflichtfeld und muss angegeben werden.	1

Maßnahmen/Abhilfe:

1. Aktivieren Sie im Modul *Schüler* den Bearbeitungsmodus.
2. Öffnen Sie die Tabellenansicht.
3. Betätigen Sie im neuen Fenster *Schüler Tabellenansicht* folgendes Icon
4. und öffnen Sie die *Tabelleneinstellungen*.

Klasse	Klasseng...	Familienname	Vornamen	Rufname	Geschlecht	Religionszu...	Teilnahme a...	Geburtsdat...	Geburtsort	Staatsange...	Geburtsland	Mutt...
7a	1	Apfel	Norbert	Norbert	M	RK	RK	16.05.2004	✓ Klasse			
7a	1	Asch	Klara	Klara	W	EV	EV	27.09.2004	✓ Klassengruppe			
7a	1	Chili	Barbara	Barbara	W	EV	EV	09.06.2004	✓ Familienname			
7a	1	Dattel	Limona	Limona	W	IL	ETH	22.04.2004	✓ Vornamen			
7a	1	Efeu	Bert	Bert	M	EV	EV	27.01.2004	✓ Rufname			
7a	1	Flop	Marina Feo...	Marina	W	EV	EV	09.03.2004	✓ Geschlecht			
7a	1	Hassildirim	Illud Jakob	Illud	M	IL	ETH	29.06.2004	✓ Religionszugehörigkeit			
7a	1	Herold	Margarete ...	Margarete	W	EV	EV	07.08.2004	✓ Teilnahme am Rel.-/Ethikunterricht			
7a	1	Kakao	Berta	Berta	W	EV	EV	15.07.2005	✓ Geburtsdatum			
7a	1	Kegel	Karla Agnes	Agnes	W	RK	RK	16.04.2005	✓ Geburtsort			
7a	1	Kodek	Robin	Robin	M	RK	RK	22.02.2004	✓ Staatsangehörigkeit			
7a	1	Majon	Marcel Franz	Franz	M	RK	RK	29.09.2003	✓ Geburtsland			
7a	1	Muskat	Ronja	Ronja	W	RK	RK	22.04.2004	✓ Muttersprache / Verkehrssprache			
7a	1	Sancak	Barrabas	Barrabas	M	IL	IL	23.12.2004	✓ Zuzugsdatum			
7a	1	Weißer	Sascha	Sascha	M	RK	RK	07.10.2004	✓ Zuzugsart			

1. Im Fenster *Tabelleneinstellungen* markieren Sie den Reiter *Spaltenauswahl*.
2. Setzen Sie das Häkchen bei der Zeile *Einschulungsjahr (Datum)*.
3. Betätigen Sie die Schaltfläche *Anwenden*.



Belegen Sie bei dem betreffenden Schüler in der Spalte *Einschulungsjahr (Datum)* das Feld mit einem gültigen Datum, speichern Sie den Datensatz und schließen das Fenster *Schüler Tabellenansicht*.

Schüler Tabellenansicht

Klasse	Klassengr...	Familienname	Vornamen	Rufname	Einschulungsjahr (Datum)	Geschlecht	Religionszug...	Teilnahme am...	Geburtsdatum	Geburtsort	Staatsangeh...
7a	1	Apfel	Norbert	Norbert	<input type="text" value=""/>	M	RK	RK	16.05.2004	Mopshausen	D
7a	1	Asch	Klara	Klara	01.08.2010	W	EV	EV	27.09.2004	Robbenhausen	D
7a	1	Chili	Barbara	Barbara	01.08.2010	W	EV	EV	09.06.2004	Tigerhausen	D
7a	1	Dattel	Limona	Limona	01.08.2010	W	IL	ETH	22.04.2004	Ganshausen	TR

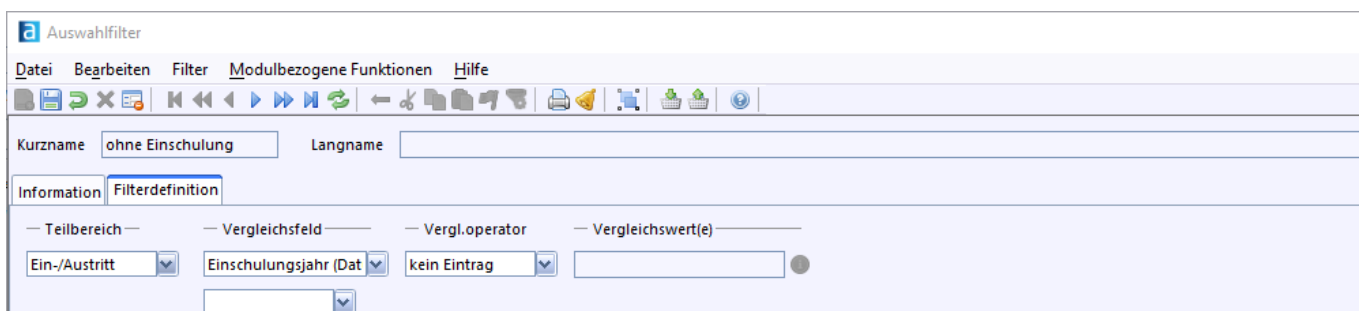
Allen Schülern mit dem Muss-Fehler „Jahr der Einschulung fehlt“ kann so ein gültiges, bleibendes Datum eingetragen werden.

Fehlermeldung "B_aa_aa_einschulungsjahr_0186"

Abgänger/Absolvent #...#: Das Jahr der Ersteinschulung #...# fehlt.

Maßnahmen/Abhilfe:

Prüfen Sie mit Hilfe eines Filters, ob Sie Schüler haben, bei denen das Jahr der Ersteinschulung fehlt.



Abendrealschulen/Erwachsenenbildung:

Setzen Sie den Schülern per Sammeländerung ein plausibles Einschulungsdatum (zwischen 4 und 7 nach Geburt). Gruppieren Sie hierzu ggf. die Schüler nach Alter und setzen Sie ein Datum.

Nichtschüler:

Bitte überprüfen Sie, dass sich diese in einer Klasse mit der Klassenart *EX* befinden und bei dem Schüler auf dem Reiter *Grunddaten* bei *Schulbesuch* der Punkt bei *Nichtschüler* gesetzt ist.

Da auf den Masken in ASV kein Einschulungsjahr angegeben werden kann, kann für *Nichtschüler* -mit kurzer Begründung- auf dem üblichen Weg eine [PL-Ausnahme](#) beim LfStat beantragt werden.

Externe Prüfungsteilnehmer einer anderen Schule:

Bitte überprüfen Sie, dass sich diese in einer Klasse mit der Klassenart *EX* befinden und bei dem Schüler auf dem Reiter *Grunddaten* bei *Schulbesuch* die andere Schule angegeben ist.

Schulbesuch

Externer Prüfungsteilnehmer besucht derzeit die Schule

[Leibniz-Gymnasium Altdorf](#)
Gymnasium

Externer Prüfungsteilnehmer besucht derzeit keine Schule (Nichtschüler); besuchte folgende nichtschulische Einrichtung (optional)

Da auf den Masken in ASV kein Einschulungsjahr angegeben werden kann, kann für externe Prüfungsteilnehmer einer anderen Schule -mit kurzer Begründung- auf dem üblichen Weg eine [PL-Ausnahme](#) beim LfStat beantragt werden.

Quelle:

<https://www.asv.bayern.de/doku/> - **Amtliche Schulverwaltung - Dokumentation**

Permanenter Link:

<https://www.asv.bayern.de/doku/gms/einschulungsjahr/start>

Letzte Änderung: **23.03.2018 11:05**