

# Neue Fächer (Lehrplan Plus MS) in die Fächerwahl der Schüler übernehmen

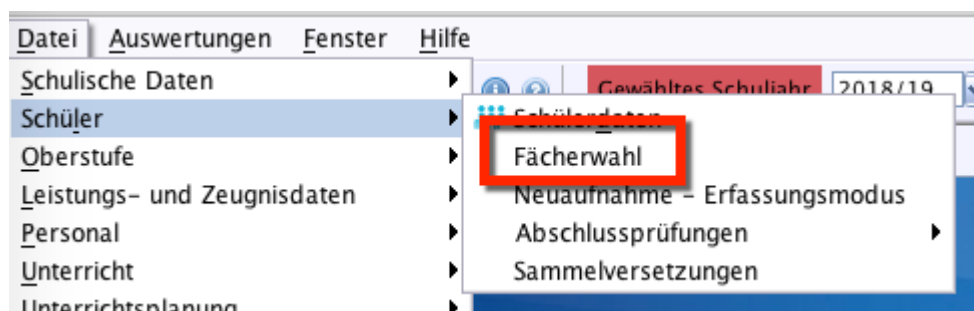
Bevor Sie in der Matrix des neuen Schuljahres (Planungsschuljahr) Eintragungen für die Unterrichtsplanung vornehmen, sollten Sie folgende Schritte noch ausführen. In der Basisstundentafel ist die Stundenzahl für die neuen Fächer GPG, NT, WiB und WG für die Klassen bereits richtig hinterlegt, wenn Sie über aktuelle Wertelisten verfügen. Sie müssen jedoch nach dem Anlegen des neuen Schuljahres diese Fächer der Klasse, die nun nach dem Lehrplan Plus unterrichtet wird, entsprechend richtig zuordnen:

Planungsschuljahr	Jgst.	Alter LP (entfernen)	LP Plus (hinzufügen)	Prüfungsfach hinzufügen*
2020 / 21	8	AWT, PCB, GSE, Wi, So	WiB, NT, GPG, Inf, WiK, ES	nein
2021 / 22	9	AWT, PCB, GSE, Wi, So	WiB, NT, GPG, Inf, WiK, ES	ja
2022 / 23	10	AWT, PCB, GSE, Wi, So	WiB, NT, GPG, Inf, WiK, ES	ja


\* [Hinweise zur Pflege der Prüfungsfächer](#)

## Vorgehensweise zum Austausch der Fächer

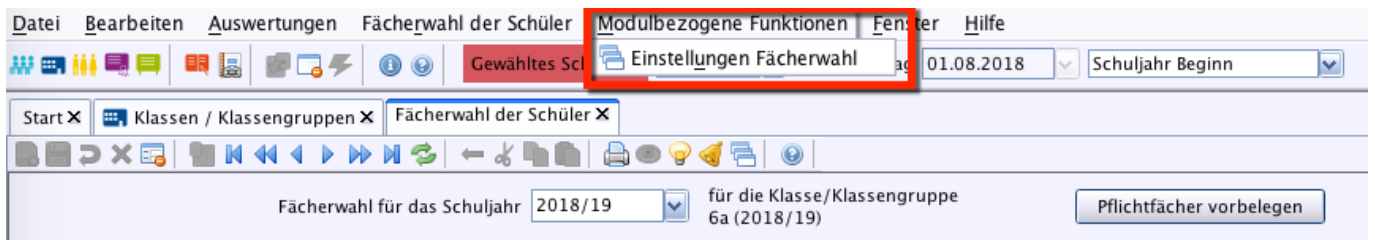
Gehen Sie dazu im Planungsschuljahr (rot markiert) auf *Datei > Schüler > Fächerwahl*



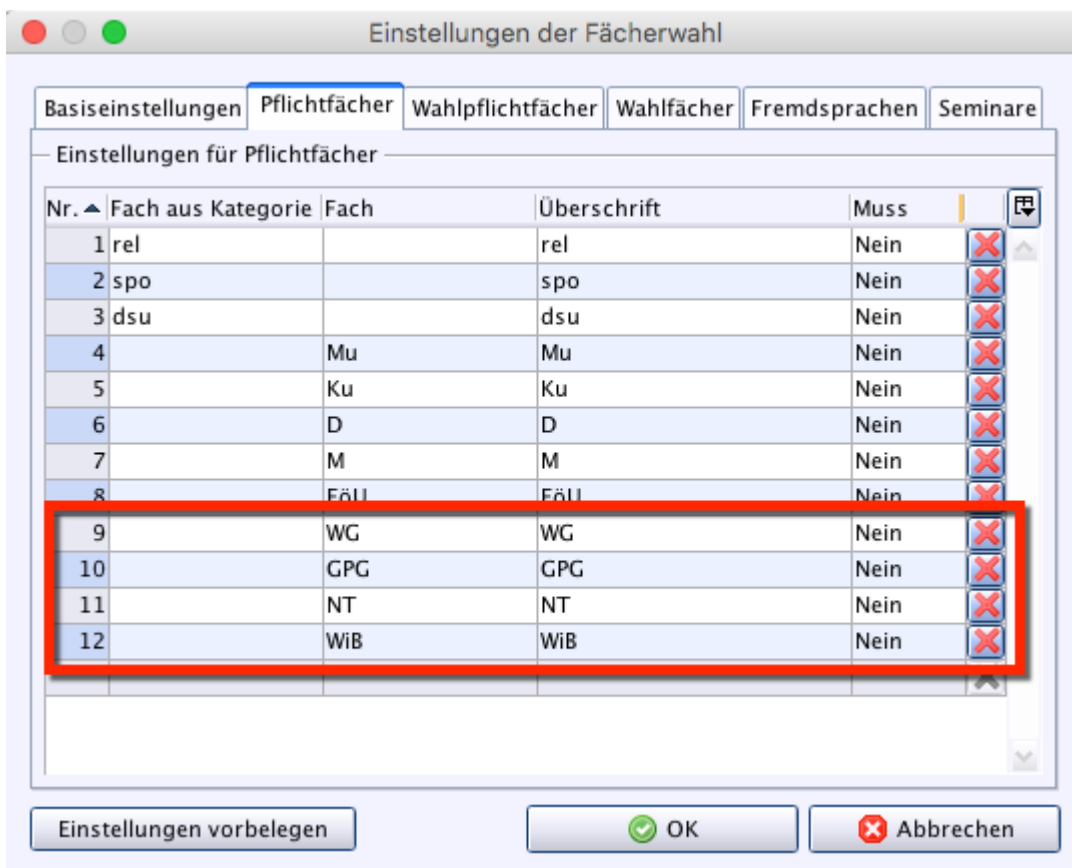
Wählen Sie im Navigator nacheinander die jeweilige Jahrgangsstufe und Klasse (hier im Beispiel die Klasse 6a)



Gehen Sie nun auf *Modulbezogene Funktionen > Einstellungen Fächerwahl*. Es öffnet sich ein neues Eingabefenster.



In diesem Fenster löschen Sie für die entsprechende Klasse (im Beispiel die 6. Klasse) über das rote Kreuz die nicht mehr benötigten Fächer GSE, PCB, AWT und WTG und ergänzen anschließend die neuen Fächer GPG, NT, WiB, Inf und WG (auf dem Reiter *Pflichtfächer*). In den Jahrgangsstufen 7-10 sind, auf dem Reiter *Wahlpflichtfächer* die Fächer Wi und So zu löschen und durch WiK und ES zu ersetzen (siehe auch Tabelle oben).



Anschließend können Sie über die Schaltfläche *Pflichtfächer vorbelegen* bereits alle Häkchen richtig setzen.



Hinweis: Für den Fall, dass für eine Klasse gar keine Fächer angeboten werden, ist im Klassenmodul keine Basisstundentafel für diese Klasse hinterlegt. Achten Sie darauf im Modul *Fächer*, auf dem Reiter *Klassengruppen* die Basisstundentafel für die Mittelschule (MS) zu belegen.

Start X Klassen / Klassengruppen X

Klassenname 6a Langbezeichnung

Jahrgangsstufe 6 Schule ST GMS München 9317

Anzahl Schüler ges. 17/0 davon männlich 7/0 weiblich 10/0

Stammdaten Besonderheiten **Klassengruppen** Zeugnisse

1

— Kennungsdaten —

Kennung 1 Förderschw. (VSF, RSF)

Ausbildungsr./Bildungsg. MS\_Regel MS/HS Regelklasse **Basisstudenten MS MS**

Jahrgangsstufe 6

Quelle:

<https://www.asv.bayern.de/doku/> - **Amtliche Schulverwaltung - Dokumentation**

Permanenter Link:

[https://www.asv.bayern.de/doku/gms/unterricht/lehrplanplus\\_neuefaecher](https://www.asv.bayern.de/doku/gms/unterricht/lehrplanplus_neuefaecher)

Letzte Änderung: **01.04.2020 09:02**