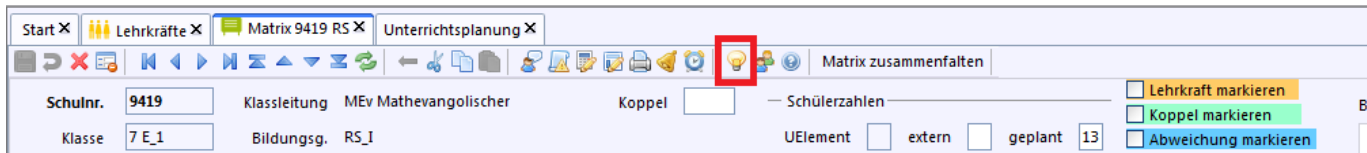
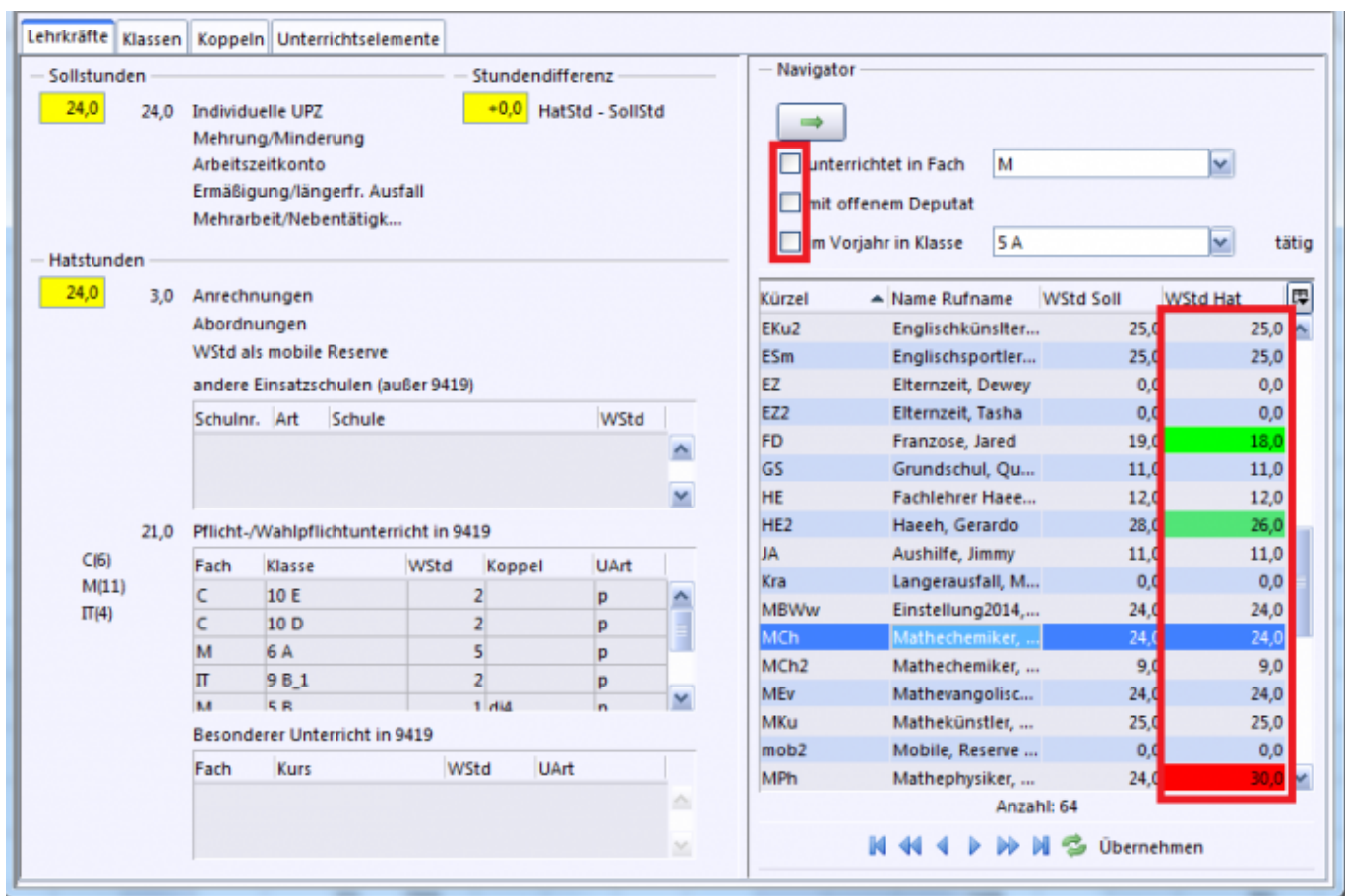


Infofenster

Das Infofenster ist eine Funktion im Modul Matrix bzw. der „Liste ... Unterricht“. Sie können diese über die modulbezogenen Funktionen im Menü öffnen oder einfacher über das Symbol Glühbirne in der Shortcutleiste.



Sie erhalten die Möglichkeit im Navigator Lehrkräfte auszuwählen. Markiert werden dabei solche mit offenem Deputat in grün, bei Überschreitung der UPZ in rot.




Wenn Sie Filter wie etwa „unterrichtet im Fach x“ auswählen, werden nur passende Lehrkräfte angezeigt. Bei Wechsel des Fachs in der Matrix wird die Anzeige angepasst.

Sie können das Infofenster neben das Fenster für ASV legen, so haben Sie immer einen guten Überblick:

Wenn Sie zwei Monitore haben, fällt die Arbeit noch leichter.

Folgende Tastenkombinationen ermöglichen im Modul Unterricht auch direkten Zugriff auf die einzelnen Infofenster:

	Strg + L = Lehrkräfte	Strg + K = Klassen	Strg + O = Koppeln	Strg + U = Unterrichtselemente	Strg + I = Schüler im Kurs
---	--------------------------	-----------------------	-----------------------	-----------------------------------	-------------------------------

Zurück zur [Übersicht UP](#)

Quelle:
<https://www.asv.bayern.de/doku/> - **Amtliche Schulverwaltung - Dokumentation**

Permanenter Link:
<https://www.asv.bayern.de/doku/rs/up/infofenster>

Letzte Änderung: **22.02.2019 10:29**