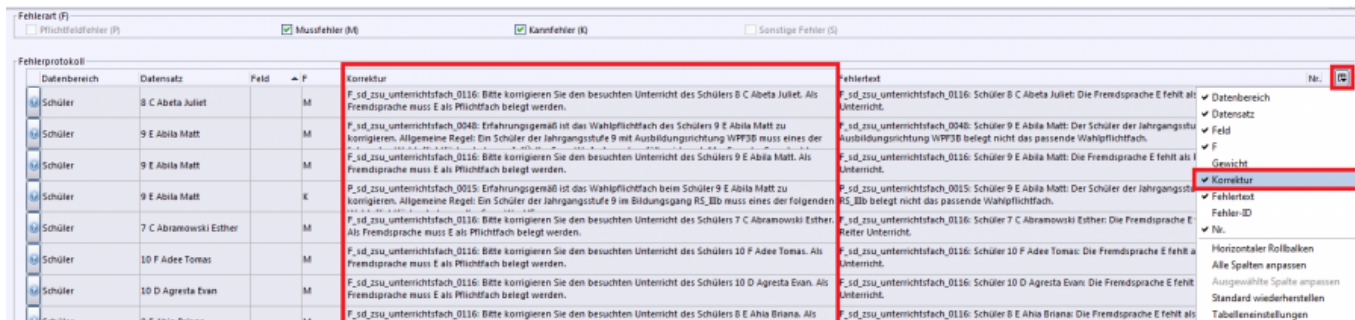


Plausifehler

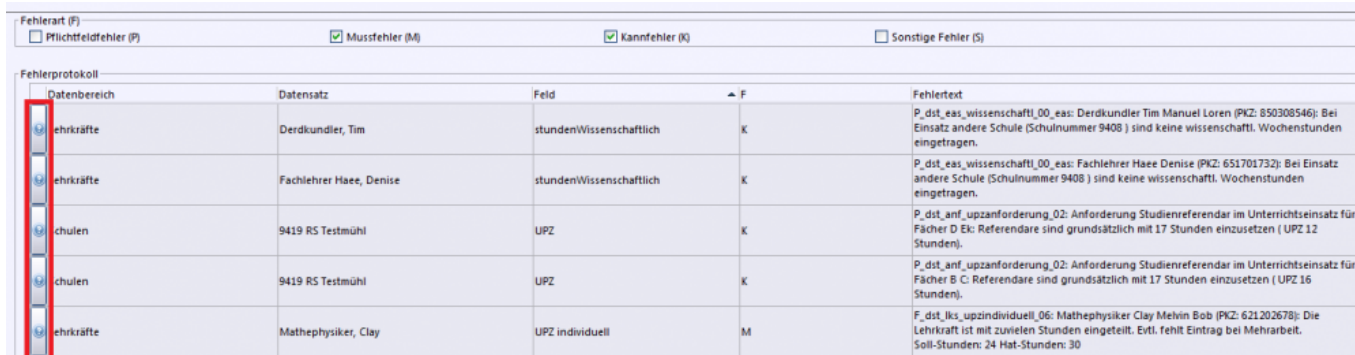
Korrekturhinweis einblenden

Wenn noch nicht geschehen, blenden Sie bitte den Korrekturhinweis bei der Anzeige der Plausifehler ein. Hier können Sie weitere Hinweise zur Behebung des Fehlers erhalten.



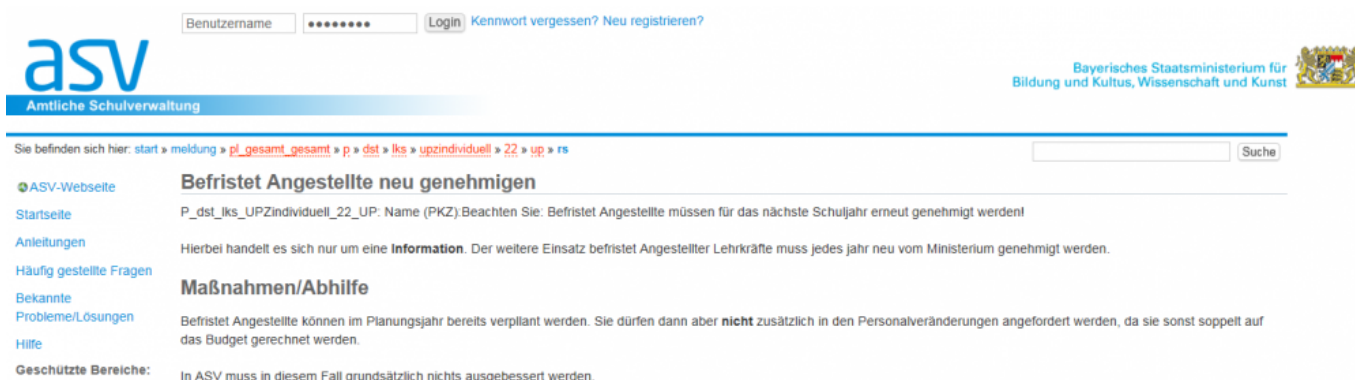
Verlinkte Hilfeseiten

Sollten Fehlermeldungen auftreten, mit denen Sie nichts anfangen können, versuchen Sie zunächst die Hilfe über den Link mit dem Symbol „?“ aufzurufen.



Sie werden dann auf die zugehörigen Hilfeseite auf [asv.bayern.de](https://www.asv.bayern.de) verlinkt.

Beispiel:



Wissensdatenbank

Bei Problemen konsultieren Sie bitte die [Wissensdatenbank](#) des ASV-Helpdesks.
Dort gibt es eine eigene [Unterkategorie für die Unterrichtsplanung](#).

Zurück zur [Übersicht UP](#)

Quelle:

<https://www.asv.bayern.de/doku/> - **Amtliche Schulverwaltung - Dokumentation**

Permanenter Link:

<https://www.asv.bayern.de/doku/rs/up/plausi>

Letzte Änderung: **20.02.2019 17:41**