




- Bei der BS-Plus muss im **Modul Schulen** der Bildungsgang erfasst sein:  
→ Im Tab „Profil“ Bildungsgang: „BS\_VEP“
- Schulen, an denen keine BS-Plus eingerichtet ist, müssen bei Schülern, die eine BS-Plus an einer anderen Schule besuchen, keine Einstellungen vornehmen.

## Fallunterscheidung an der BS-Plus:

Fall 1 	Fall 2 	Fall 3 
Schüler ist noch in Ausbildung an <b>dieser</b> BS	Schüler ist noch in Ausbildung an <b>anderer</b> Schule	Schüler hat die Ausbildung bereits beendet

## Modul Klassen

In einer Fachklasse befindet sich mindestens ein interner BS-Plus-Schüler:

### Stammdaten

- Klassenart „FK“
- Besonderheit „BS+“

übrige Einstellungen der Fachklasse berufsspezifisch

### Wichtig

- keine separate Klasse für interne BS-Plus-Schüler
- keine doppelten Schüler in Fach- und BS-Plus-Klassen

Externe Schüler werden in einer Klasse je Jahrgangsstufe gesammelt:

### Stammdaten

- Klassenart „EXT“
- Besonderheit „BS+“
- Organisationsform „TZE“
- Fachklassengliederungsnr.: *keine*

### Klassengruppen

- Unterrichtsart/Bildungsgang „BS\_VEP“
- Jahrgangsstufe {11|12|13}
- Basisstundentafel „BS\_VEP\_BS+“

Schüler mit absolvierter Ausbildung werden in einer Klasse je Jahrgangsstufe gesammelt:

### Stammdaten

- Klassenart „VEP“
- Besonderheit „BS+“
- Organisationsform „TZE“
- Fachklassengliederungsnr.: *keine*

### Klassengruppen

- Unterrichtsart/Bildungsgang „BS\_VEP“
- Jahrgangsstufe {(11)|12|13}
- Basisstundentafel „BS\_VEP\_BS+“

## Modul Schüler

Im Modul Schüler sind keine BS-Plus-spezifischen Einstellungen erforderlich.

### Problem bei externen Schülern:

Schüler in einer Klasse der Klassenart „EXT“ sind fixiert – es lassen sich keine Daten pflegen.



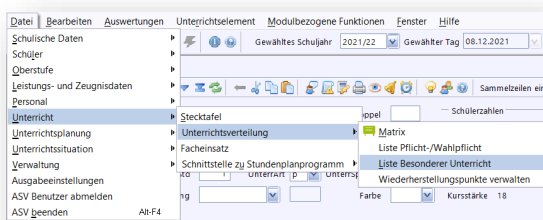
**Workaround:** Klassenart temporär z.B. auf „ORG“ stellen, Änderungen bei den Schülern durchführen und dann wieder auf „EXT“ setzen.



**Empfehlung:** BS-Plus-Schüler durch **Merker** (Modul Schüler – Tab „Erweiterungen“) kennzeichnen (vgl. [Doku](#)).  
→ Klassenlisten/Berichte: Evtl. für die Schüler jeder BS-Plus-Klasse einen eigenen Merker erstellen.



## Modul Besonderer Unterricht



BS-Plus-Unterricht als „Besonderer Unterricht“, damit Schüler aus Klassen der Klassenarten FK, EXT und VEP kombiniert werden können.

**Abweichungsgrund = BS+ | Unterrichtsart = p**  
→ Schülerzuweisung über „Schüler im Kurs“

